

Informes sobre la Situación Económica,

Responsable del Registro del Avance	Entidad Federativa
-------------------------------------	--------------------

Administración Pública Federal	N/A
--------------------------------	-----

Administración Pública Federal	N/A
--------------------------------	-----

Administración Pública Federal	N/A
--------------------------------	-----

Administración Pública Federal	N/A
--------------------------------	-----


Municipio	San Luis Potosí
-----------	-----------------

Municipio	San Luis Potosí
-----------	-----------------

Municipio	San Luis Potosí
-----------	-----------------

las Finanzas Públicas y la Deuda Pública

Pro		
Municipio	Ramo	Unidad
N/A	33 - Aportaciones Federal 416 - Dirección General de	
N/A	33 - Aportaciones Federal 416 - Dirección General de	
N/A	33 - Aportaciones Federal 416 - Dirección General de	
N/A	33 - Aportaciones Federal 416 - Dirección General de	
Matlapa	33 - Aportaciones Federal 416 - Dirección General de	
Matlapa	33 - Aportaciones Federal 416 - Dirección General de	
Matlapa	33 - Aportaciones Federal 416 - Dirección General de	



Subfunción	Actividad Institucional

7 - Desarrollo Regional	5 - Fondo de Aportaciones para la Infraestructura Social
-------------------------	----------------------------------------------------------

7 - Desarrollo Regional	5 - Fondo de Aportaciones para la Infraestructura Social
-------------------------	----------------------------------------------------------


7 - Desarrollo Regional	5 - Fondo de Aportaciones para la Infraestructura Social
-------------------------	----------------------------------------------------------

7 - Desarrollo Regional	5 - Fondo de Aportaciones para la Infraestructura Social
-------------------------	----------------------------------------------------------

7 - Desarrollo Regional	5 - Fondo de Aportaciones para la Infraestructura Social
-------------------------	----------------------------------------------------------

7 - Desarrollo Regional	5 - Fondo de Aportaciones para la Infraestructura Social
-------------------------	----------------------------------------------------------

7 - Desarrollo Regional	5 - Fondo de Aportaciones para la Infraestructura Social
-------------------------	----------------------------------------------------------



Nombre del Indicador

Inversión per cápita del Fondo para la Infraestructura Social Municipal (FISM) en localidades con alto y muy alto rezago social

Porcentaje de proyectos de servicios básicos en la vivienda respecto del total de proyectos financiados con recursos del FISMDF


Porcentaje de proyectos de servicios básicos en la vivienda respecto del total de proyectos financiados con recursos del FISMDF

Porcentaje de municipios capacitados sobre el FAIS respecto del total de municipios del país

Porcentaje de otros proyectos registrados en la MIDS

Porcentaje de proyectos Complementarios registrados en la MIDS

Porcentaje de proyectos de contribución directa registrados en la MIDS



Método de Cálculo		Nivel del Indicador	
-------------------	--	---------------------	--

(Recursos del FISM que se invierten en localidades con altx Fin

(Número de proyectos de servicios básicos en la vivienda fi Componente


(Número de proyectos de servicios básicos en la vivienda fi Componente

(Número de municipios capacitados sobre el FAIS en el eje Actividad

(Sumatoria de otros proyectos registrados la MIDS al trime Actividad

(Sumatoria de proyectos complementarios registrados en l: Actividad

(Sumatoria de proyectos de contribución directa registrados Actividad



Indicadores

Frecuencia de Medición	Unidad de Medida
------------------------	------------------

Anual Pesos

Semestral Porcentaje

Semestral Porcentaje

Trimestral Porcentaje

Trimestral Porcentaje

Trimestral Porcentaje

Trimestral Porcentaje

Tipo	Dimensión del Indicador

Gestión	Eficacia
---------	----------

Gestión	Eficacia
---------	----------

Gestión	Eficacia
---------	----------

Gestión	Eficacia
---------	----------

Gestión	Eficacia
---------	----------

Gestión	Eficacia
---------	----------

Gestión	Eficacia
---------	----------

Meta y P		
Meta programa	Realizado en el Periodo	Avance (%)

N/A

N/A

N/A

N/A

78 78 100

6 6 100

16 16 100

Segundo Trimestre 2018

Avance al periodo

Justificación

N/A

N/A

N/A

N/A